



## உங்கள் கடன் அட்டையைச் செயற்படுத்துங்கள்

உங்கள் கடன் அட்டையைச் செயற்படுத்த 011 5718888 என்ற எழுது வாடிக்கையாளர் சேவை இலக்கத்திற்கு அழைக்கவும்.



## பண மீள்பெறுகை



நீங்கள் எந்தவொரு ATM இலிருந்தும் பணத்தை மீள்பெறலாம். கடன் அட்டை மூலம் பணத்தை மீள்பெற கீழுள்ள படிமுறைகளைப் பின்பற்றவும்.



படிமுறை 01

உங்கள் கடன் அட்டையை ATM இயந்திரத்திற்குள் நுழைக்கவும்.



படிமுறை 02

உங்கள் 4 எண் PIN இலக்கத்தைப் பதியவும்.



படிமுறை 03

கடன் அட்டை விருப்பத்தேர்வை தெரிவு செய்யவும்.



படிமுறை 04

தேவையான தொகையைப் பதியவும்.



## கொள்வனவுகள் செய்யும் வழி




MasterCard ஏற்றுக்கொள்ளும் வணிக நிலையங்களில் உங்கள் கடன் அட்டையைப் பயன்படுத்தலாம்.



படிமுறை 01

LOLC பினான்ஸ் கடன் அட்டையை காசாளரிடம் கையளிக்கவும்.




படிமுறை 02

அச்சிடப்பட்ட தொகையைச் சோதித்த பின்னர் சீட்டில் கையொப்பமிடவும்.

## ஒன்லைன் கொடுக்கல் வாங்கல்கள்

ஒன்லைன் கொடுக்கல் வாங்கல்களைச் செய்வதற்கு பின்வரும் விபரங்களைத் தெரிவிக்கவும்.


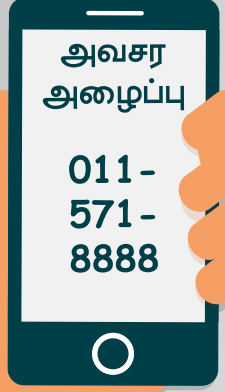


அட்டை இலக்கம்  
பெயர்  
காலாவதித் திகதி



CVC இலக்கம்

அவசர வேளையில்



ஒன்லைன் மோசடி



திருடப்பட்ட அல்லது  
தொலைந்த அட்டை



சேதமடைந்த அட்டை



தம்மைச் சுற்றியுள்ள அனைவர் மத்தியிலும்  
நன்மைகளையும் பரப்புவோர்.

அறிமுகமாகிறது... LOLC பினான்ஸ் கடன் அட்டை  
உங்கள் நல்லெண்ணங்களை மென்மேலும் கூட்டும்.



LOLC பினான்ஸ்  
கடன் அட்டை  
பாவனையாளர்  
வழிகாட்டி

முக்கிய கவனத்திற்கு

- \* உங்கள் கடன் அட்டையை இன்னுமொருவருக்குக் கொடுக்காதீர்கள்.
- \* கடன் அட்டையையும் PINஐயும் ஒன்றாக வைக்காதீர்கள்.
- \* உங்கள் PINஐ அல்லது CVCஐ இன்னுமொருவருடன் பகிர்ந்துகொள்ளாதீர்கள்.

